



# 室内壁面の入隅部のクロス切れやよじれ(しわ)をスッポリと覆い隠す!

- 軟質材が密着して、経年で動く壁面との間に隙間が出にくい。
- 見付け寸法が小さくスッキリ。
- 後付けできるのでリフォームに最適。(新築も可)

クロス貼り分け時の見切材としても使える。




## 壁入隅カバー

## リフォームカバー工法

### クロスの切れ・よじれで困っていませんか?

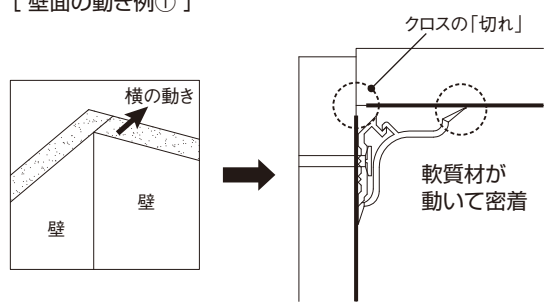


「壁入隅カバー」でクロス切れ・よじれを隠そう!

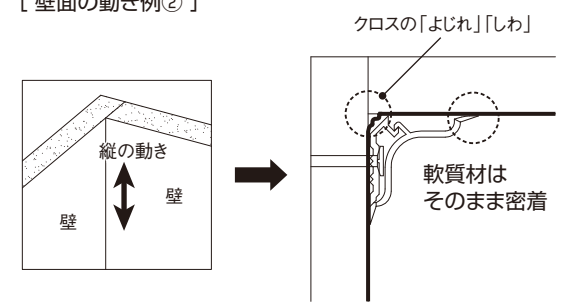


### 壁面の動きと軟質材の密着

【壁面の動き例①】

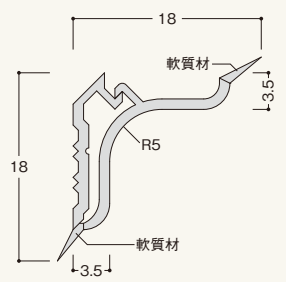


【壁面の動き例②】



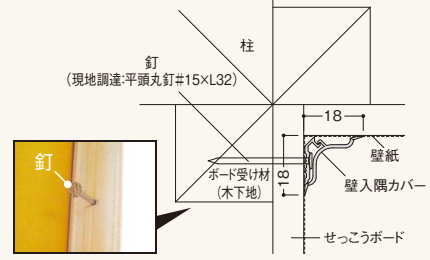
### 商品詳細

#### 製品図

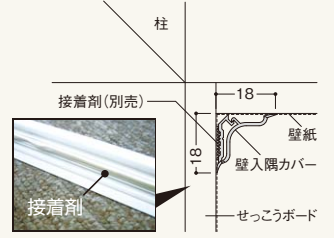


#### 参考納まり図

【釘施工】※木下地がある場合



【接着施工】※木下地が無い場合 (木下地がある場合でも接着施工可)



#### 壁入隅カバー 規格

呼称	規格	コード	カラー	単品価格	梱包価格	梱包内容	バラ出荷
壁入隅カバー	2,400mm	KCCVW	オフホワイト	¥825/本	¥33,000	40本入 (施工説明書)	○ 1本単位

#### 別売部材

呼称	規格	コード	カラー	単品価格	梱包価格	梱包内容	バラ出荷
接着剤PX2000	333ml	PX2	—	¥2,060/本	¥20,600	10本入	○ 1本単位

※接着剤1本あたり、壁入隅カバー約10本分を施工できます。

**ご発注に関する注意事項**     の色が付いた商品はバラ出荷対応いたします。ただし、1オーダーに正櫃が含まれている場合についても梱包手数料として、¥2,000別途申し受けます。

**注意 設計・施工時のご注意**

- 本製品はせっこうボード壁・壁の入隅部専用の製品です。それ以外(壁・天井の入隅部など)には使用できません。
- クロス仕上げ以外の壁(塗り壁など)には使用できません。
- 本製品は木下地に固定する「釘施工」と、せっこうボードやせっこうボード上の壁紙に固定する「接着施工」の、2通りから選択できます。
- 壁紙に、はがれ、浮き、汚れ、ほこり等がある場合、よじれ(しわ)による段差がある場合は、その部分を除去してください。
- 釘施工の際は必ず木下地に固定してください。接着施工の際は木下地は必要ありませんが必ず指定の接着剤をご使用ください。

# 壁入隅カバー

樹脂製カバー

材質 PVC



施工説明書