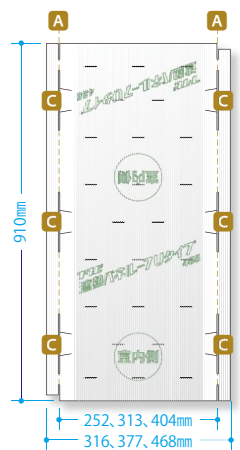


屋根垂木間遮熱パネル
遮熱パネルーフUタイプ

両端を折って、垂木にタッカーで留めるだけ

垂木間303、364、455mmに対応



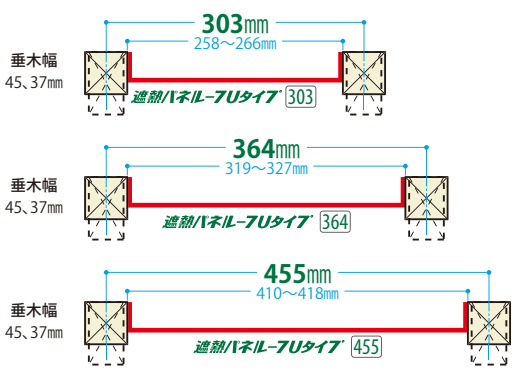
「折って、はめて、留める」
簡単3ステップ施工の「遮熱パネルーフUタイプ」なら、作業効率も大幅アップ!!

- A 折り目に沿って、パネル両端を直角に折る
- B 折った「遮熱パネルーフUタイプ」を垂木間にはめ込む
- C スリット位置(計6箇所)をタッカーで留める



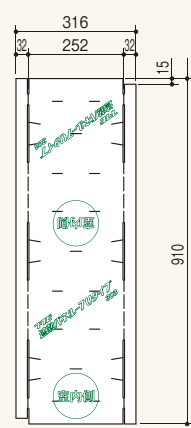
左右の折り目に3箇所ずつ入っているスリット位置で留める。 Uタイプが野地板下に遮気層を確保。

スリットがアジャスター機能を果たすため、垂木間303、364、455mm、内寸258~418mmまでに対応可能です。

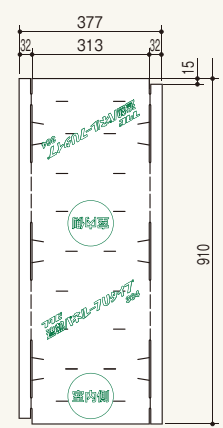


商品詳細

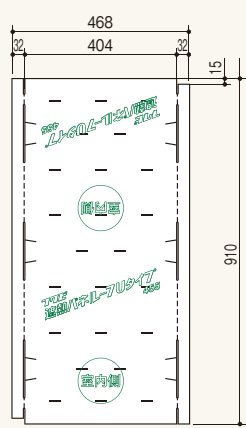
遮熱パネルーフUタイプ 303
■垂木間303mm用



遮熱パネルーフUタイプ 364
■垂木間364mm用



遮熱パネルーフUタイプ 455
■垂木間455mm用



遮熱パネルーフUタイプ 規格

呼称	規格(巾×長さ×厚さ)	コード	単品価格(枚)	梱包価格	梱包内容	バラ出荷対応
遮熱パネルーフUタイプ303	316×910×t3mm	SHAPU30	¥330	¥16,500	50枚入	○1枚単位
遮熱パネルーフUタイプ364	377×910×t3mm	SHAPU36	¥385	¥19,250	50枚入	○1枚単位
遮熱パネルーフUタイプ455	468×910×t3mm	SHAPU45	¥430	¥21,500	50枚入	○1枚単位

ご発注に関する注意事項 バラ出荷対応いたします。ただし、1オーダーに正梱が含まれている場合についても梱包手数料として、¥2,000別途申し受けます。

■遮熱パネルーフUタイプ 使用数量について

	算出寸法		1枚あたりm ² 数	1坪あたり目安使用数
	W	L		
遮熱パネルーフUタイプ 303	303	910	0.27	12
遮熱パネルーフUタイプ 364	364	910	0.33	10
遮熱パネルーフUタイプ 455	455	910	0.41	8

※概算目安としてください。必要数は物件毎にご確認をお願いします。
※1枚あたりm²数のW表記は垂木芯~芯間での試算となります(規格寸法とは異なります)。
※縦(長手)方向にジョイント(15mm)を重ねて取る場合は、重ね部分だけで6%程度のロスを見てください。

⚠注意 保管時のご注意

- 当製品は火気の近くまたは高温の場所に放置しないでください。●当製品は濡れることのないように保管してください。●当製品は平置きで保管してください。

⚠注意 施工時のご注意

- 危険ですので製品の上には絶対に乗らないでください。●屋根側から施工する場合は、製品施工中および施工後雨に濡れないように、すぐに野地板を施工してください。●製品落下を防ぐため、製品は必ずタッカーで垂木に留めてください。