




壁用点検口枠

樹脂製壁用点検口枠  
壁専用タイプ  
壁用点検口枠W-10

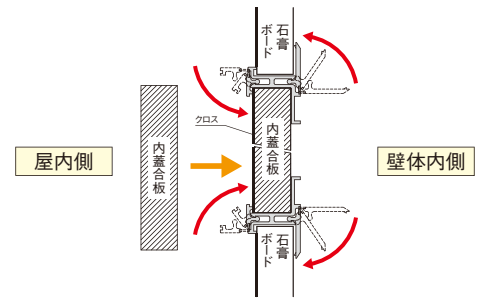
樹脂製壁用点検口枠

枠見付巾が10mmと極細で目立たない  
下地枠組不要の壁専用点検口枠です。

- 極細の見付巾(10mm)でスッキリとしたデザインです。
- ビス留めなしで、石膏ボードに直接はめ込み取り付ける簡単施工です。
- 内蓋(合板)を同梱していますので、作業上手間のかかる内蓋作りが不要です。

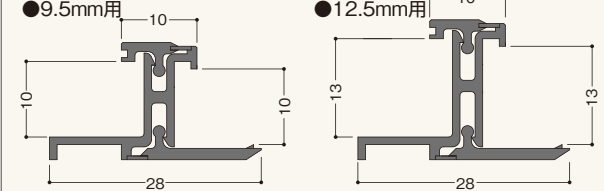


●取付イメージ

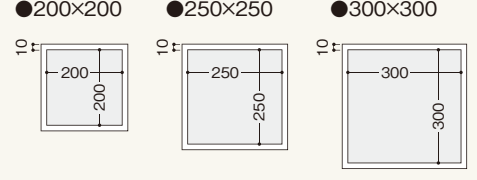


商品詳細

壁用点検口枠W-10 製品図



規格サイズ



壁用点検口枠W-10 規格

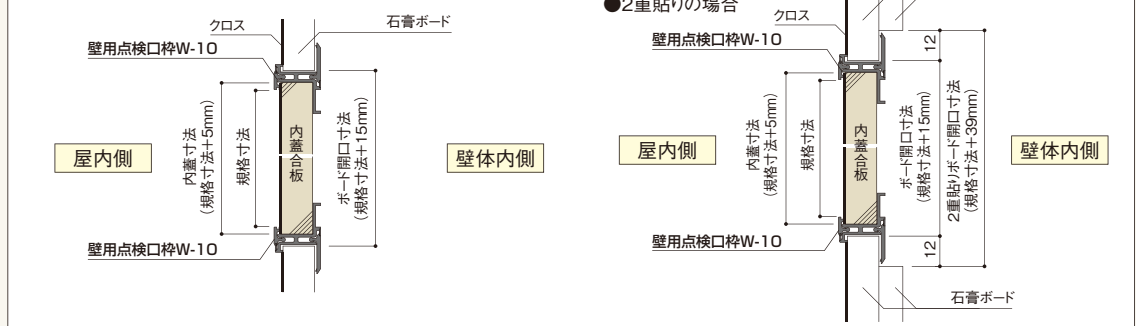
★は受注生産品です。

呼称	規格(開口寸法)	コード	カラー	単品価格(枠)	梱包価格	梱包内容	バラ出荷対応	
壁用点検口枠	W-10 (ボード厚9.5mm用)	200×200mm(215×215mm)	W920W	オフホワイト	¥3,000	¥30,000	10枠入 (内フタ合板入)	○ 1枠単位
		250×250mm(265×265mm)	W925W		¥3,300	¥33,000		
		300×300mm(315×315mm)	W930W		¥3,600	¥36,000		
		★特寸 4辺合計 600~900mm	—		¥4,600	¥46,000		
		★特寸 4辺合計 901~1,200mm	—		¥5,300	¥53,000		
		★特寸 4辺合計 901~1,200mm	—		¥5,300	¥53,000		
壁用点検口枠	W-10 (ボード厚12.5mm用)	200×200mm(215×215mm)	W1220W	¥3,200	¥32,000			
		250×250mm(265×265mm)	W1225W	¥3,400	¥34,000			
		300×300mm(315×315mm)	W1230W	¥3,700	¥37,000			
		★特寸 4辺合計 600~900mm	—	¥4,800	¥48,000			
		★特寸 4辺合計 901~1,200mm	—	¥5,800	¥58,000			
		★特寸 4辺合計 901~1,200mm	—	¥5,800	¥58,000			

※規格寸法は、点検口枠の内寸法です。

●の色が付いた商品はバラ出荷対応いたします。ただし、1オーダーに正梱が含まれている場合についても梱包手数料として、  
ご注文に関する注意事項 ¥2,000別途申し受けます。  
受注生産品につきましては、ご注文後の変更・キャンセル等は受けかねますので、ご了承ください。

■壁面施工図(縦・横断面共通)



別注サイズも承ります。

受注生産品

⚠注意 使用時のご注意

- 石膏ボードは付属しておりません。
- 開閉の際には内枠の落下にご注意ください。
- 閉じる際はパチンと音がするまでカバーを確実に嵌め込んでください。

- 別注サイズは規格寸法(内寸法)にてご注文ください。(規格寸法に15mmを加えたものが開口寸法です。)
- 別注サイズは内寸の合計が600~1,200mmとしてください。かつ、1辺サイズは150~450mmとしてください。
- 納期は別途お問い合わせください。



施工説明書