

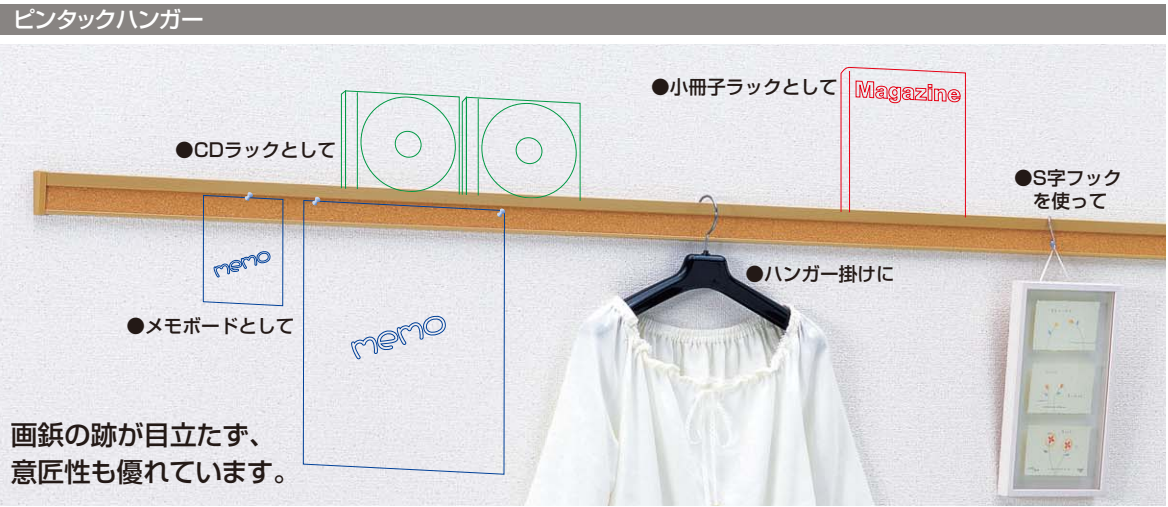


ハンガー

壁付ハンガー
ピンタックハンガー®

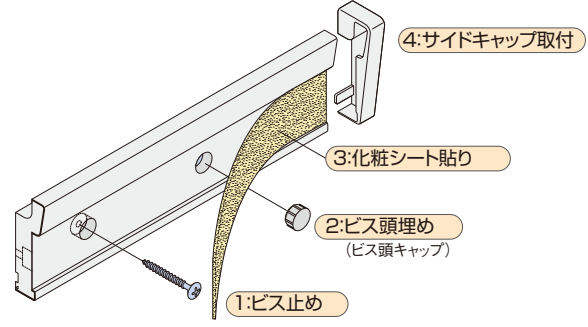
使い勝手を追求した
シンプルながら多機能な壁付け新型ハンガーです。

- 施工性に優れます。施工用としてビス頭キャップ+内装ビス、切断面を隠すサイドキャップを同梱しており、木下地さえあれば手軽に取り付け可能です。
- ゴム製のビスキャップを埋め込むことで、画鋸がビス頭に緩衝されることなくどこにでも刺さりません。
- どこにでも洋服ハンガーを掛けることが可能です。

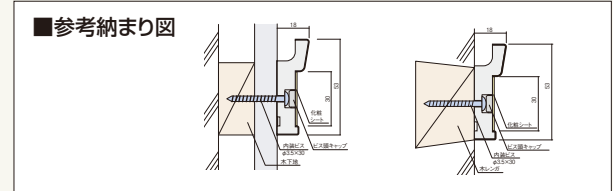
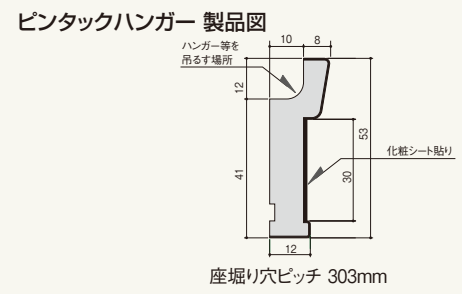


■ 施工手順のイメージ

1. 下地に対してビス止め(座掘り穴@303)。
2. ビス頭キャップを埋め込む。
3. 化粧シートを化粧部分(30mm)へ貼り込む。
4. サイドキャップをはめ込んで完了。



商品詳細



ピンタックハンガー 規格

呼称	規格	コード	カラー	単品価格(セット)	梱包価格	梱包内容	バラ出荷
ピンタックハンガー	2m	PH2C	コルク	¥5,400	¥21,600	4セット入 (1セット=本体1本、化粧シート1枚、サイドキャップ2個、 内装ビス8本、ビス頭キャップ8個)	○ 1セット単位
	3m	PH3C	コルク	¥7,900	¥31,600	4セット入 (1セット=本体1本、化粧シート1枚、サイドキャップ2個、 内装ビス11本、ビス頭キャップ11個)	

別売部材 ピンタックハンガー用部材 規格

呼称	コード	カラー	単品価格	梱包価格	梱包内容	バラ出荷対応
サイドキャップ	PHSC	コルク	¥600/セット	¥6,000	10セット入 (1セット=左右各1個)	2セット単位
化粧シート	PHK3C	コルク	¥1,350/巻	¥13,500	10巻入	○ 1巻単位

ご発注に関する注意事項 の色が付いた商品はバラ出荷対応いたします。ただし、1オーダーに正梱が含まれている場合についても梱包手数料として、¥2,000別途申し受けます。

⚠ 注意 施工時のご注意

- 1箇所に5kg以上、1m当たり10kg以上のものは掛けないでください。
- 本体をカットしてご使用の際は、端部から50mm以内のところをΦ3.5×30mm以上の長さのビスで、必ず止めてください。
- 下地がなく、コンクリート下地に直接施工される際には、市販されているアンカーボルトを使用し、確実に施工してください。
- 取付下地は木下地としてください。 ● 303mmピッチで座掘り穴があいています。

