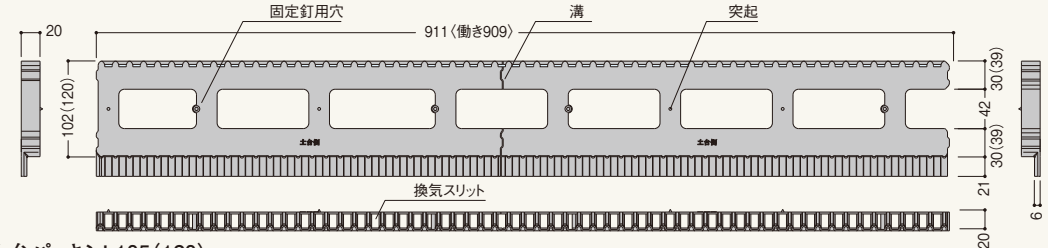


# 土台パッキンLシリーズ

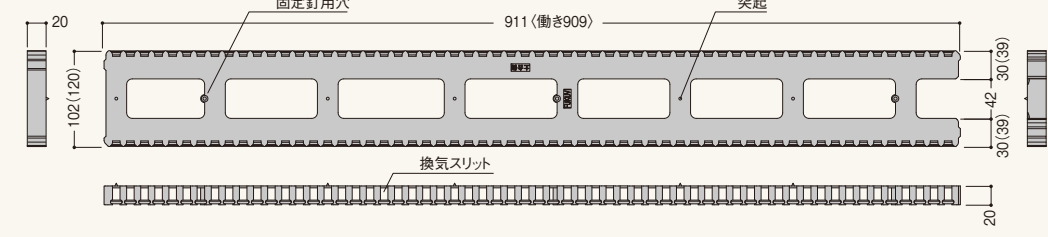
床下換気工法

## 商品詳細

### 1 土台パッキンLモルストップ105(120)



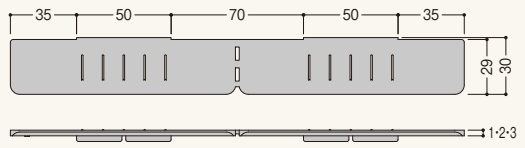
### 2 土台パッキンL105(120)



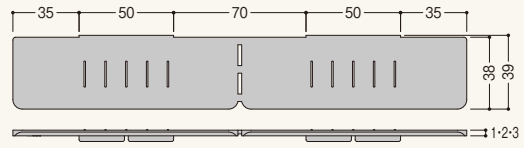
## 土台パッキンL 規格

呼称	規格		コード	単品価格(個)	梱包価格	梱包内容	バラ出荷
	外形寸法	換気面積					
1 土台パッキンLモルストップ	105	909×123×20mm	DPLM10	¥1,540	¥30,800	20個入	×
	120	909×141×20mm	DPLM12	¥1,760	¥35,200		
2 土台パッキンL	105	909×102×20mm	DPL10	¥1,330	¥26,600	20個入	×
	120	909×120×20mm	DPL12	¥1,570	¥31,400		

### L105ピース



### L120ピース



## 別売部材 土台パッキンLシリーズ専用ピース

呼称	規格		コード	単品価格(セット)	梱包価格	梱包内容	バラ出荷
	外形寸法	厚さ					
土台パッキンL105 ピース	1mm厚	240×30×t1mm	DPL10P1	¥225	¥6,750	30セット入 (ピース60枚)	×
	2mm厚	240×30×t2mm	DPL10P2	¥235	¥7,050		
	3mm厚	240×30×t3mm	DPL10P3	¥255	¥7,650		
土台パッキンL120 ピース	1mm厚	240×39×t1mm	DPL12P1	¥235	¥7,050	30セット入 (ピース60枚)	×
	2mm厚	240×39×t2mm	DPL12P2	¥245	¥7,350		
	3mm厚	240×39×t3mm	DPL12P3	¥265	¥7,950		

## 注意 施工上のご注意

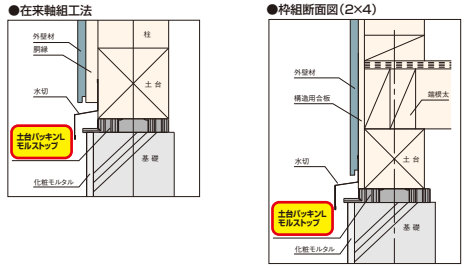
- 防鼠材/土台パッキンLモルストップ・土台パッキンLは防鼠機能を備えておりますので、防鼠材の施工は必要ありません。
- ピース/土台パッキンLピースを重ねて使用する場合は2枚までとしてください。
- 準防火地域で使用する場合は金属製水切で覆ってください。
- 水切/水切の取り付けは、納まり図を参考に基礎天端と水切の間の通気層を15mm程度確保できるように水切を選定し、通気層をふさがず、かつパッキンを覆うことができる高さに取り付けてください。
- 本製品は右表の通り土台と適合します。その他の土台を用いた場合は使用を禁止します。
- アカマツ・クロマツ・ベイマツおよび広葉樹などのめり込み基準強度が8.1N/mm<sup>2</sup>を超える土台を使用する場合は構造計算が必要になります。フクビまでご相談ください。
- 基礎の仕上げモルタル施工の際は、土台パッキンL側面の通気スリットをふさがないように特にご配慮ください。
- その他、製品に同梱されている施工説明書をよくお読みいただき、正しく施工を行ってください。

### ■適合土台寸法および適合基礎幅

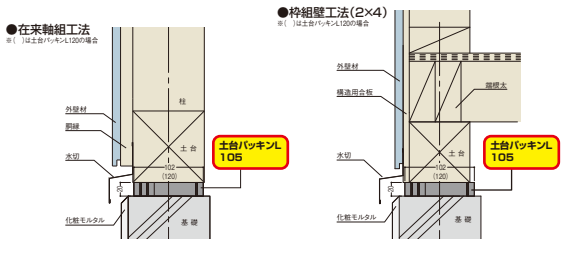
製品	軸組	桢組	対応基礎幅
土台パッキンLモルストップ105	105角	404材	125まで
	120角	404材	125まで
土台パッキンLモルストップ120	120角	406材	140まで
	135角	406材	140まで

## ■参考納まり図

### 1 土台パッキンLモルストップ105(120)



### 2 土台パッキンL105(120)



●掲載価格には消費税は含まれておりません。 ●商品の色は、印刷と実物の色調とでは多少異なる場合がありますのでご了承ください。  
●離島配送の際は別途運賃を申し受けます。対象地域につきましては弊社ホームページまたは最寄りの営業所にご確認ください。